




european  
design  
school

ООО «ЕВРОПЕЙСКАЯ ШКОЛА ДИЗАЙНА»  
Г. КИЕВ, УЛ. БЛАКИТНОГО, 1  
ТЕЛ. /044/ 331 37 00  
WWW.EDS.UA



## ВИЗИТКА ПРОГРАММЫ

### «ЛАНДШАФТНЫЙ ДИЗАЙН - ПРОФЕССИОНАЛ»

**Цель программы:** получение профессиональной подготовки в области ландшафтного дизайна.

**Продолжительность:** 432 академических часа, 106 занятий по 4 академических часа + 2 занятия на защиты квалификационных проектов.

**Требования к поступающим:** Данная программа рассчитана на обучение "с нуля" и не предусматривает предварительной специальной подготовки. Для работы с компьютерными программами необходимо иметь ноутбук.

**Методика обучения:** Обучение состоит из аудиторных и выездных занятий, семинаров по ландшафтному дизайну, а также самостоятельной работы. Слушатели программы "Ландшафтный дизайнер - Профессионал" активно подключаются к реальным объектам преподавателей и партнеров EDS уже на этапе обучения.

**Преподаватели:** Курс ведут специалисты в области архитектуры, строительства, ландшафтного дизайна и дендрологии. Непременно все преподаватели являются практиками, поэтому могут поделиться практическим опытом и своими знаниями особенностей рынка и заказчиков.

**Небольшие группы** – 8-15 человек – позволяют максимально качественно преподавателям представлять информацию слушателям, а также тщательно прорабатывать практические занятия.

**Документ по окончании:** при выполнении всех текущих заданий и защите квалификационной работы слушатель получает **Диплом** Европейской Школы Дизайна. **Дополнительно:** выдается **«bonus card»** лояльного клиента со скидкой на дальнейшее обучение.

## СТРУКТУРА ПРОГРАММЫ

### МОДУЛЬ А


1. Вводное занятие.

#### История ландшафтной архитектуры. Стили.

2. Тема: Сады древнего мира
3. Тема: Сады Европы эпохи Средневековья и Возрождения
4. Тема: Сады Китая и Японии
5. Тема: Садово-парковое искусство стран Европы XVII- нач. XX в.
6. Тема: Стили в ландшафтной архитектуре: исторические аспекты влияния на их формирование.

#### Графика для ландшафтного дизайна

6. Тема: Ручная подача планов в ландшафтной графике
7. Тема: Понятие пропорций и изображение растений в фасадах
8. Тема: подача рисунка (эскиза)
9. Тема: Построение перспективных изображений.
10. Тема: Построение аксонометрических проекций.



11. Тема: Скетчинг в разных техниках.

#### **Цветоведенье. Колористика**

12. Тема: Основы колористики

#### **Декоративная дендрология**

13. Тема: Физиономические типы деревьев и кустарников.

14. Тема: Классификация деревьев и кустарников

15. Тема: Типы почв

16. Тема: Злаковые травы в ландшафте. Газон. Создание газона

17. Тема: Цветочные композиции.

18. Тема: Устройство миксбордера

19. Тема: Озеленение водоемов, альпинариев, сухих ручьев.

20. Тема: Розы. Азалиевые

21. Тема: Комплексный экологичный уход за растениями на основе биопрепаратов.

#### **Декоративная дендрология**

22. Выездное занятие

23. Выездное занятие

24. Выездное занятие

#### **Основы и принципы проектирования в ландшафтном дизайне**

25. Тема: Составляющие дизайн процесса

26. Тема: Элементы регулярного стиля в современной ЛА

27. Тема: Элементы пейзажного стиля в современной ЛА

28. Тема: Основные этапы проектирования ландшафтных объектов. Предпроектное изучение объекта

29. Тема: Система формирования планировочной объемно-пространственной структуры ландшафтного объекта

30. Тема: Дорожно-тропиночные сети. Типы мощения.

#### **Квалификационное проектирование**

31. Тема: Система формирования планировочной объемно-пространственной структуры ландшафтного объекта

32. Тема: Детализация композиционных узлов, подбор деталей и их согласование. Оформление генплана

33. Тема: Оформление эскиза ландшафтной организации приусадебной территории (вариантная часть). Работа над проектом модуля А.

34. Тема: Оформление проектной документации. Текстовая и графическая часть проекта. Работа над проектом модуля А.

35. Тема: Оформление проектной документации. Текстовая и графическая часть проекта. Работа над проектом модуля А.

#### **Компьютерное проектирование в программе «Realtime Landscaping Architect»**


36. Тема: Введение в программу «Realtime Landscaping Architect». Настройка интерфейса программы. Работа над проектом модуля А.

37. Тема: Работа с точками и формами. Создание фотоколлажей. Работа над проектом модуля А.

38. Тема: Объемное архитектурное проектирование здания и сооружений. Работа над проектом модуля А.

39. Тема: Оснащение проекта ландшафтными элементами. Работа над проектом модуля А

40. Тема: Добавление водных объектов. Построение дороги. Работа над проектом модуля А.



41. Тема: Построение бассейнов, спа, зон отдыха, площадки для барбекю. Работа над проектом модуля А.
42. Тема: Моделирование. Работа над проектом модуля А
43. Тема: Моделирование рельефа. Работа над проектом модуля А
44. Тема: Оформление планов. Создание экспликаций. Работа над проектом модуля А
45. Тема: Создание фото, скриншотов и видеоролика проекта. 3D анимация. Работа над проектом модуля А.
46. Предзащита модуля А
47. Защита проекта по модулю А

## **МОДУЛЬ В**

### **Компьютерная графика ArchiCAD**

49. Тема: Настройка интерфейса программы. Настройка рабочего листа. Способы построения чертежа и его редактирование.
50. Тема: Способы построения размеров на чертеже.
51. Тема: Панель управления. Штриховка
52. Тема: Библиотека элементов
53. Тема: Построение 3d элементов
54. Тема: Рельеф. Оформление чертежа
55. Тема: Оформление чертежей. Макет в ArchiCad.
56. Тема: Оформление чертежей.

### **Компьютерная графика SketchUp**

9. Тема: Основы проектирования в SketchUp
10. Тема: Построение сооружений на участке
11. Тема: Построение сооружений на участке
12. Тема: Моделирование забора и дорожек на участке
13. Тема: Импорт и работа с DWG файлами. Создание рельефа
14. Тема: Вставка рельефа. Настройка стилей. Анимация.
15. Тема: Компоновка и сохранение файлов в Layout.
16. Тема: Sections. Создание цветника, Вид из окна
17. Тема: Работа с текстами в Layout, Match foto, Export проекта из Layout

### **Photoshop для ЛД**


- 1) Тема: Вводное занятие. Основные понятия и функции программы
- 2) Тема: Оформление планов (генплана, дендроплана)
- 3) Тема: Создание 3-Д визуализаций
- 4) Тема: Формирование базы элементов ландшафта.

### **Декоративная дендрология**

- 1) Тема: Декоративные качества и свойства деревьев и кустарников
- 2) Тема: Принципы выбора и сочетания деревьев и кустарников
- 3) Тема: Химическая защита растений.
- 4) Тема: Современные подходы в проектировании озеленения. Посадки НВ
- 5) Тема: Современные подходы в проектировании и озеленения. Теневые сообщества

### **Декоративная дендрология**

- 1) Выездное занятие
- 2) Выездное занятие
- 3) Выездное занятие



#### 4) Выездное занятие

#### **Основы и принципы проектирования в ЛА**

- 1) Тема: Рельеф и геопластика. Укрепление склонов
- 2) Тема: Формирование современных ландшафтов
- 3) Тема: Формирование современных ландшафтов. Современные сады (экологические аспекты).
- 4) Тема: Составление психологического портрета Заказчика.
- 5) Объемы и поверхности в проектировании. Характер и взаимодействие элементов в саду
- 6) Сценарный подход в ландшафтном проектировании
- 7) Тема: Сценарный подход в ландшафтном проектировании
- 8) Тема: Планировочные решения при ландшафтном проектировании
- 9) Тема: Планировочные решения при ландшафтном проектировании. Тема: Водные сооружения в ЛА. Берегоукрепление
- 10)Тема: Водные сооружения в ЛА. Технологические вопросы
- 11)Тема: Инженерная подготовка территории. Дренажные системы
- 12)Тема: Вертикальная планировка территории
- 13)Тема: Типы мощения. Технология проведения работ по созданию мощения
- 14)Тема: Дренажные системы на участке
- 15)Тема: Свет в саду
- 16)Тема: Зеленые крыши. Вертикальное озеленение
- 17)Тема: Системы полива и туманообразования

#### **Основы и принципы проектирования в ЛА Квалификационное проектирование**

- 1) Тема: Выездное занятие. Объект: объект для проектирования по модулю В
- 2) Работа над проектом по модулю В. Эскизное проектирование
- 3) Тема: Работа над проектом по модулю В. Генеральный план
- 4) Тема: Работа над проектом по модулю В. Дендроплан
- 5) Тема: Работа над проектом по модулю В. Вертикальная планировка
- 6) Тема: Работа над проектом по модулю В. Инженерные системы на участке.
- 7) Тема: Работа над проектом по модулю В. Цветочные композиции.

#### **Бизнес - блок для ЛД**

- 1) Тема: Основы организации и ведения бизнеса
- 2) Тема: Основы организации и ведения бизнеса

Занятие №108 Защита проекта по модулю В.  
Получение Диплома.